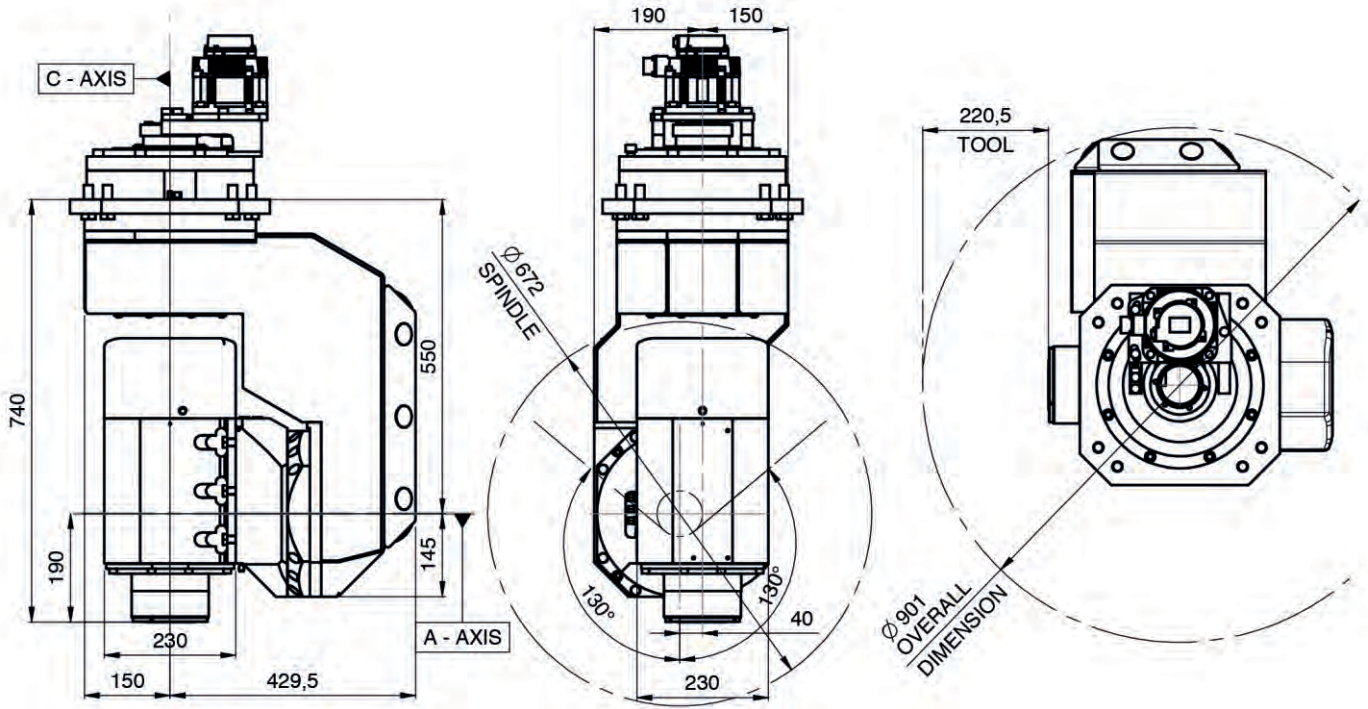


TILT TLP



SPECIFICHE TECNICHE TECHNICAL SPECIFICATIONS

	Asse A	Asse C
Servomotore Servomotor	Yaskawa*	Yaskawa*
Potenza servomotore Servomotor power	0,85 kW	0,85 kW
Encoder servomotore Servomotor encoder	Assoluto Absolute 20 Bit	Assoluto Absolute 20 Bit
Riduttore Gearbox	Sumitomo	Sumitomo
Coppia max continua Max. continuos torque	720 Nm	550 Nm
Coppia di picco Peak torque	1720 Nm	1420 Nm
Max rotazione asse Max rotation axis	± 100°	± 320°
Freni meccanici Mechanical blocking axi	Si Yes	Si Yes
Velocità posizionamento max Max. positioning speed	10.000°/'	12.000°/'
Velocità di lavoro max Max operating speed	4.500°/'	7.000°/'
Precisione di posizionamento assi Precision positioning	1 arcmin	1 arcmin
Peso Weight		200 kg

*Sono disponibili altre marche di motorizzazioni a richiesta
*Other engines brands are available on demand

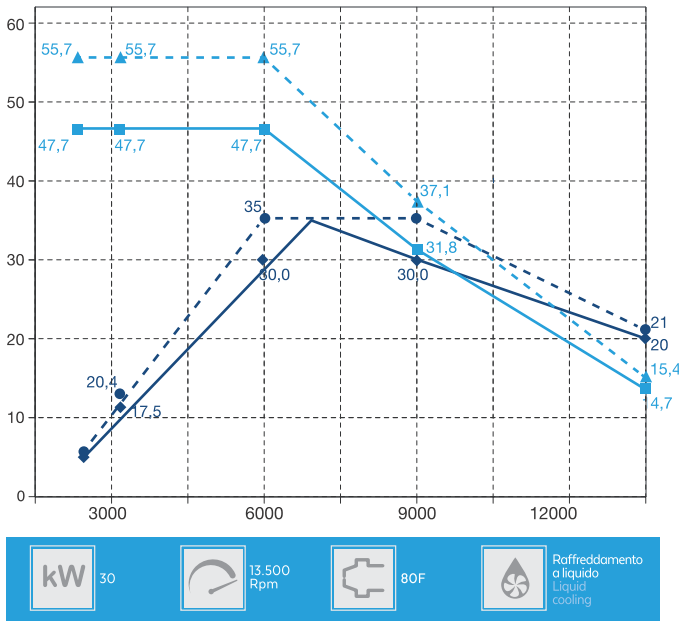


TILT TLP

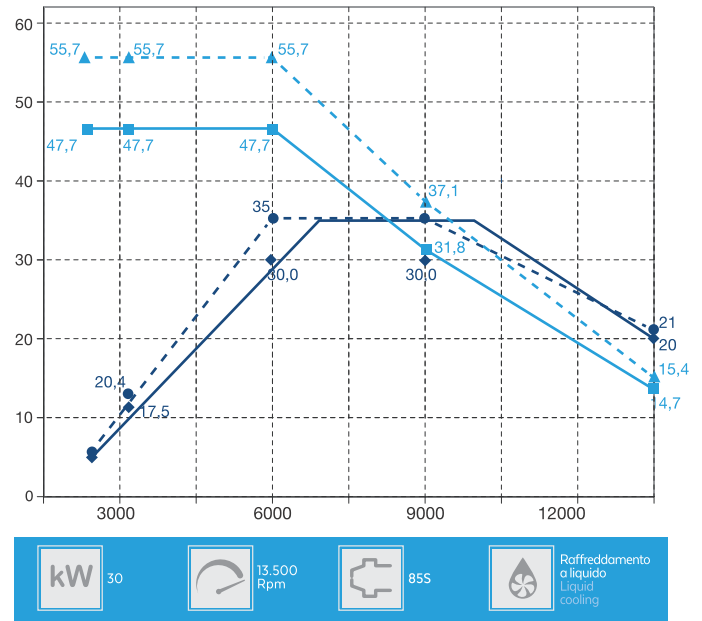


MANDRINI DISPONIBILI ELECTROSPINDLES AVAILABLE

QM-2 30/6 13 80F NC



QM-2 30/6 13 85S NC



◆ Potenza Power S1 [kW]
 ■ Coppia Torque S1 [Nm]
 ● Potenza Power S6 60% [kW]
 ▲ Coppia Torque S6 60% [Nm]

